

# NEO PEUGEOT

508 / 508 SW

508 / 508 SW **PHEV**



## ΟΔΗΓΟΣ ΜΟΝΤΕΛΟΥ



# NEO PEUGEOT 508

## ΕΚΔΟΣΕΙΣ & ΚΙΝΗΤΗΡΕΣ

### NEO PEUGEOT 508

Κινητήρας	Κιβώτιο ταχυτήτων	CO <sub>2</sub> WLTP <sup>(1)</sup> (g/km)	ALLURE PLUS	GT
-----------	-------------------	--	-------------	----

#### BENZINΗ

1.2 PureTech 130 S&S EAT8	Αυτόματο 8 σχέσεων	131 - 134	•	•
---------------------------	--------------------	-----------	---	---

#### DIESEL

1.5 BlueHDi 130 S&S EAT8	Αυτόματο 8 σχέσεων	120 - 123	•	•
--------------------------	--------------------	-----------	---	---

#### PLUG-IN HYBRID ΜΕ ΚΙΝΗΤΗΡΑ ΒΕΝΖΙΝΗΣ

<b>HYBRID 225 e-EAT8</b>	Αυτόματο 8 σχέσεων με ενσωματωμένο ηλεκτροκινητήρα	29 - 33	•	•
--------------------------	--	---------	---	---

### NEO PEUGEOT 508 SW

Κινητήρας	Κιβώτιο ταχυτήτων	CO <sub>2</sub> WLTP <sup>(1)</sup> (g/km)	ALLURE PLUS	GT
-----------	-------------------	--	-------------	----

#### DIESEL

1.5 BlueHDi 130 S&S EAT8	Αυτόματο 8 σχέσεων	123 - 124	•	-
--------------------------	--------------------	-----------	---	---

#### PLUG-IN HYBRID ΜΕ ΚΙΝΗΤΗΡΑ ΒΕΝΖΙΝΗΣ

<b>HYBRID 225 e-EAT8</b>	Αυτόματο 8 σχέσεων με ενσωματωμένο ηλεκτροκινητήρα	30 - 35	•	•
--------------------------	--	---------	---	---

<sup>(1)</sup> Οι τιμές κατανάλωσης καυσίμου και εκπομπών CO<sub>2</sub> υπολογίζονται σύμφωνα με την Παγκοσμίως Εναρμονισμένη Διαδικασία Δοκιμής Ελαφρών Οχημάτων (WLTP – Worldwide Harmonised Light Vehicle Test Procedure) η οποία αποτελεί τη νέα, πιο ρεαλιστική διαδικασία δοκιμών για τη μέτρηση της κατανάλωσης καυσίμου και των εκπομπών CO<sub>2</sub>. Οι τιμές κατανάλωσης καυσίμου και εκπομπών CO<sub>2</sub> δεν λαμβάνουν υπόψη τις εκάστοτε συνθήκες χρήσης και τον τρόπο οδήγησης, τον βασικό εξοπλισμό ή τον προαιρετικό εξοπλισμό, ενώ μπορεί να διαφέρουν ανάλογα με τον τύπο ελαστικών.



# NEO PEUGEOT 508

## ΒΑΣΙΚΟΣ ΕΞΟΠΛΙΣΜΟΣ

### ALLURE PLUS

1.2 PureTech 130 S&S EAT8

1.5 BlueHdI 130 S&S EAT8

HYBRID 225 e-EAT8

### ΑΣΦΑΛΕΙΑ

ESC (Electronic Stability Control) με ABS (Anti-lock Braking System), EBD (Ηλεκτρονικό Κατανεμητή Πέδησης), Emergency Brake Assist (Σύστημα Ενίσχυσης Πέδησης), Traction Control (ASR), Dynamic Stability Control (DSC) και Trailer Stability Control (TSC - Σύστημα Ελέγχου Ευστάθειας Ρυμουλκούμενου)

Σύστημα ελέγχου πίεσης ελαστικών  
6 αερόσακοι: οδηγού & συνοδηγού προσαρμοζόμενοι (συνοδηγού με δυνατότητα απενεργοποίησης με κλειδί), πλευρικοί οδηγού & συνοδηγού και αερόσακοι οροφής εμπρός/πίσω

Προβολείς αλογόνου με φώτα ημέρας LED / Πίσω φώτα LED

Κεντρικό κλειδί με τηλεχειρισμό

PEUGEOT Connect SOS & Assistance: Αυτόματη ή χειροκίνητη κλήση έκτακτης ανάγκης μέσω του πλήκτρου SOS και άμεση επικοινωνία με την πλατφόρμα PEUGEOT Assistance (24/7)

PEUGEOT Full LED Technology: Προβολείς με αυτόματη ρύθμιση του ύψους της δέσμης, λειτουργία φωτισμού της στροφής, φλας LED και LED πίσω φώτα

### ΣΥΣΤΗΜΑΤΑ ΥΠΟΣΤΗΡΙΞΗΣ ΟΔΗΓΗΣΗΣ (ADAS)

Cruise Control / Speed limiter με λειτουργία προγραμματισμού

Pack Safety Plus:

- Driver Attention Warning (Σύστημα Επαγρύπνησης Οδηγού)  
- Visibility Pack: αυτόματη λειτουργία προβολέων, αυτόματη λειτουργία υαλοκαθαριστήρων, αυτόματη λειτουργία φωτισμού συνοδείας follow-me-home, φωτοχρωματικός εσωτερικός καθρέπτης  
- Active Safety Brake (αυτόματο φρενάρισμα έκτακτης ανάγκης με camera & radar)

- Distance Alert (προειδοποίηση για κίνδυνο σύγκρουσης)

- Lane Keeping Assist (προειδοποίηση & διόρθωση σε περίπτωση ακούσιας απόκλισης από τη λωρίδα κυκλοφορίας με αναγνώριση της άκρης του δρόμου, ακόμα και χωρίς διαγράμμιση)

- Speed Limit Recognition (αναγνώριση σήμανσης ορίου ταχύτητας)

- Blind Spot Monitoring System (σύστημα ελέγχου γωνίας χωρίς ορατότητα)

- Driver Attention Alert (ενεργό σύστημα ανίχνευσης έλλειψης προσοχής οδηγού)

- Drive Assist Plus Pack: συνδυάζει το Safety Plus Pack με

Adaptive Cruise Control με λειτουργία Stop & Go

- Lane Positioning Assist (ενεργή υποβοήθηση διατήρησης του 508 στη λωρίδα κυκλοφορίας)

### ΑΝΕΣΗ

PEUGEOT i-Cockpit®

- Head-up display ψηφιακός πίνακας οργάνων 12,3" HD με δυνατότητες διαμόρφωσης & εξατομίκευσης

- Οθόνη αφής 10,0" HD στο κέντρο του ταμπλό

- Τιμόνι μικρής διαμέτρου

Keyless entry system (Σύστημα εισόδου και εκκίνησης χωρίς κλειδί) + Hands-free άνοιγμα πόρτας χώρου αποσκευών

City Pack 1: Αισθητήρες παρκαρίσματος εμπρός, πίσω & στις πλευρές (Flankguard) με οπτικό και ηχητικό σήμα + Κάμερα οπισθοπορείας που παρέχει εικόνα και μια προβολή 180° του περιβάλλοντος χώρου πίσω από το 508 σας, με τη βοήθεια των αισθητήρων παρκαρίσματος (Visiopark 1)

Αυτόματος διζωνικός κλιματισμός, ρυθμιζόμενος μέσω της οθόνης αφής, με αεραγωγούς για τα πίσω καθίσματα

Ηλεκτρικά ρυθμιζόμενοι, θερμαινόμενοι & αναδιπλούμενοι εξωτερικοί καθρέπτες με φωτισμό υποδοχής LED σε μαύρο μεταλλικό χρώμα Perla

Nera με ένδειξη ελέγχου γωνίας χωρίς ορατότητα

Ηλεκτρικά παράθυρα εμπρός / πίσω συνεχόμενης λειτουργίας με σύστημα ανίχνευσης εμποδίου

Σύστημα διεύθυνσης με ηλεκτρική υποβοήθηση, ρυθμιζόμενο σε ύψος και βάθος

Ηλεκτρικό χειρόφρενο με σύστημα Drive Away, αυτόματη ενεργοποίηση και Hill Assist (σύστημα υποβοήθησης εκκίνησης σε δρόμο με κλίση)

### ΕΣΩΤΕΡΙΚΗ ΕΜΦΑΝΙΣΗ

Décor στο ταμπλό και τις πόρτες Carbon Effect

Εσωτερικός φωτισμός LED Ambiance: εμπρός πλαφονιέρα αφής με 3 spot

LED + 2 στοιχεία LED ατμοσφαιρικού φωτισμού, 2 spot ανάγνωσης LED

πίσω, φωτισμός LED στο ντουλαπάκι εμπρός από τον συνοδηγό και στη ζώνη συνδεσιμότητας της κεντρικής κονσόλας + φωτισμός LED στον χώρο αποσκευών (x2), στα αλεξήλια, στο εμπρός υποβραχιόνιο, στον χώρο για τα πόδια των εμπρός επιβατών και στις εμπρός ποτηροθήκες

Τιμόνι με δερμάτινη επένδυση pleine fleur

Πατάκια velours εμπρός / πίσω σε μαύρο χρώμα με γκρι διακοσμητική ραφή

### MULTIMEDIA

PEUGEOT Infotainment & Navigation System που περιλαμβάνει :

- Οθόνη αφής 10" HD χωρητικής τεχνολογίας

- Διακόπτες τύπου πλήκτρων πιάνου

- 3D Navigation

- Λειτουργία Mirror Screen (Apple CarPlay™ / Android Auto™)

- Bluetooth® με audio streaming & hands-free kit

- Ραδιόφωνο με λειτουργία DAB, MP3 και 8 ηχεία

- 2 θύρες USB και 1 θύρα jack

- Χειριστήρια στο τιμόνι

2 θύρες USB Type A για τους πίσω επιβάτες (αντικαθιστά την πρίζα 12V)

### ΕΞΩΤΕΡΙΚΗ ΕΜΦΑΝΙΣΗ

Μάσκα με χρωμιωμένες γρίλιες και περίγραμμα Noir brillant

Παράθυρα Frameless με διακοσμητικό trim Noir brillant

Φιμέ κρύσταλλα στις πίσω πόρτες και την πόρτα του χώρου αποσκευών

Σήματα 'HYBRID' στην πίσω κολώνα και στην πόρτα του χώρου αποσκευών (αποκλειστικά στο 508 / 508SW HYBRID 225 e-EAT8)

Διαμήκεις μπάρες οροφής με διακοσμητικό trim Noir brillant (σε συνδυασμό με αμάξωμα Station Wagon)

### ΚΑΘΙΣΜΑΤΑ & ΕΣΩΤΕΡΙΚΕΣ ΕΠΕΝΔΥΣΕΙΣ

Επένδυση καθισμάτων από ύφασμα & TEP 'Imila' Μαύρο

Εργονομικά καθίσματα οδηγού & συνοδηγού 'AGR' με :

- μηχανική ρύθμιση ύψους

- ηλεκτρική ρύθμιση κλίσης του καθίσματος

- ηλεκτρική ρύθμιση στήριξης οσφυϊκής μοίρας

- μηχανική ρύθμιση μήκους καθίσματος (ρυθμιζόμενο στήριγμα μηρών)

Πίσω κάθισμα με διαιρούμενη και αναδιπλούμενη πλάτη 1/3 - 2/3, κεντρικό υποβραχιόνιο και υποδοχή για πέδιλα σκι

Κάθισμα οδηγού με ηλεκτρική ρύθμιση στήριξης οσφυϊκής μοίρας

### ΤΡΟΧΟΙ

Ζάντες αλουμινίου 17" Merion Bi-ton με ελαστικά 215/55 R17

Κιτ προσωρινής επισκευής ελαστικού

**ΗΛΕΚΤΡΙΚΟΣ ΕΞΟΠΛΙΣΜΟΣ (σε συνδυασμό με HYBRID 225 e-EAT8)**

**Ενσωματωμένος φορτιστής OBC (On Board Charger) μονοφασικός 7,4**

**kW**

**Καλώδιο Τύπου 2 οικιακής φόρτισης (Mode 2) για πρίζα τύπου Schuko**

**(Type F) 1,8 kW / 8A**



# ΝΕΟ PEUGEOT 508

## ΒΑΣΙΚΟΣ ΕΞΟΠΛΙΣΜΟΣ

GT (επιπρόσθετος εξοπλισμός της έκδοσης ALLURE PLUS)

1.2 PureTech 130 S&S EAT8

1.5 BlueHdi 130 S&S EAT8

HYBRID 225 e-EAT8

### ΣΥΣΤΗΜΑΤΑ ΥΠΟΣΤΗΡΙΞΗΣ ΟΔΗΓΗΣΗΣ (ADAS)

Driver Sport Pack: επιλέγοντας το πρόγραμμα SPORT στον επιλογέα Drive Mode, μεταβάλλεται:

- η χαρτογράφηση της ηλεκτρικής υποβοήθησης του συστήματος διεύθυνσης
  - η χαρτογράφηση του πεντάλ του γκαζιού
  - η χαρτογράφηση του αυτόματου κιβωτίου ταχυτήτων
  - η χροιά του ήχου του κινητήρα, καθώς ενισχύεται ψηφιακά και διαχέεται μέσω των ηχείων
  - ο φωτισμός του πίνακα οργάνων σε κόκκινο χρώμα
- Συνοδεύεται από ατμοσφαιρικό μπλε LED φωτισμό στο ταμπλό και τις εμπρός πόρτες και Air Quality System (αισθητήρα ρύπανσης και φίλτρο καμπίνας ενεργού άνθρακα High Efficiency)

### ΑΝΕΣΗ

Ασύρματη φόρτιση κινητού (συσκευές συμβατές με το πρότυπο Qi)

### ΕΞΩΤΕΡΙΚΗ ΕΜΦΑΝΙΣΗ

Φωτοχρωματικός εσωτερικός καθρέπτης Frameless Décor στο ταμπλό και τις πόρτες Carbon Effect  
Καλύμματα για τα πεντάλ και το υποπόδιο από αλουμίνιο  
Διακοσμητικά καλύμματα των εμπρός εσωτερικών μαρσιέ από ατσάλι inox  
Τιμόνι με διάτρητη δερμάτινη επένδυση pleine fleur, επιχρωμιωμένους δακτυλίους και σήμα 'GT'  
Πατάκια velours εμπρός / πίσω σε μαύρο χρώμα με διπλή διακοσμητική ραφή στο χρώμα του ροζ χαλκού

### ΚΑΘΙΣΜΑΤΑ & ΕΣΩΤΕΡΙΚΕΣ ΕΠΕΝΔΥΣΕΙΣ

Επένδυση καθισμάτων από ύφασμα 'Belomka' & TEP Μαύρο Mistral

### ΕΞΩΤΕΡΙΚΗ ΕΜΦΑΝΙΣΗ

Παράθυρα Frameless με διακοσμητικό trim Noir brillant  
Μάσκα με χρωμιωμένες γρίλιες σε στυλ 'σκακίερας' και σκούρο χρωμιωμένο περίγραμμα

### ΤΡΟΧΟΙ

Ζάντες αλουμινίου 18" Sperone Bi-ton με ελαστικά 235/45R18 και αντικλεπτικά μπουλόνια



Ζάντες αλουμινίου 18"  
Sperone Bi-ton

Προβολείς PEUGEOT Full LED  
Technology με αυτόματη ρύθμιση  
του ύψους της δέσμης & λειτουργία  
φωτισμού της στροφής

Μάσκα με χρωμιωμένες  
γρίλιες σε στυλ 'σκακίερας'  
και σκούρο χρωμιωμένο  
περίγραμμα

Απεικονίζεται το νέο 508 GT. Οι φωτογραφίες είναι ενδεικτικές.

Ο βασικός εξοπλισμός μπορεί να μεταβληθεί λόγω ανάγκης κατασκευαστικού ή εμπορικού χαρακτήρα χωρίς καμία προειδοποίηση  
Οδηγός Μοντέλου νέου PEUGEOT 508 AMF0 - Οκτώβριος 2022



# NEO PEUGEOT 508

## ΕΞΩΤΕΡΙΚΑ ΧΡΩΜΑΤΑ

**Μπλε Dark** μεταλλικό



**Γκρι Artense** μεταλλικό



**Γκρι Platinum** μεταλλικό



**Μαύρο Perla Nera** μεταλλικό



Απεικονίζεται το νέο 508 ALLURE PLUS. Οι φωτογραφίες είναι ενδεικτικές.

Ο βασικός εξοπλισμός μπορεί να μεταβληθεί λόγω ανάγκης κατασκευαστικού ή εμπορικού χαρακτήρα χωρίς καμία προειδοποίηση  
Οδηγός Μοντέλου νέου PEUGEOT 508 AMF0 - Οκτώβριος 2022



# ΝΕΟ PEUGEOT 508

## ΕΞΩΤΕΡΙΚΑ ΧΡΩΜΑΤΑ

**Κόκκινο Elixir** μεταλλικό έγχρωμης επίστρωσης



**Λευκό Nacré** μεταλλικό περλέ τριπλής επίστρωσης



Απεικονίζεται το νέο 508 ALLURE PLUS. Οι φωτογραφίες είναι ενδεικτικές.

Ο βασικός εξοπλισμός μπορεί να μεταβληθεί λόγω ανάγκης κατασκευαστικού ή εμπορικού χαρακτήρα χωρίς καμία προειδοποίηση  
Οδηγός Μοντέλου νέου PEUGEOT 508 AMF0 - Οκτώβριος 2022



# NEO PEUGEOT 508

ΕΣΩΤΕΡΙΚΟ DESIGN

ALLURE PLUS



PEUGEOT i-Cockpit®:

- Head-up display ψηφιακός πίνακας οργάνων 12,3" HD με δυνατότητες διαμόρφωσης & εξατομίκευσης
- Οθόνη αφής 10,0" HD στο κέντρο του ταμπλό
- Τιμόνι μικρής διαμέτρου

Décor στο ταμπλό και τις πόρτες Carbon Effect

Καθίσματα με επένδυση από Ύφασμα 'Imila' & TEP Μαύρο

Κάθισμα οδηγού & συνοδηγού με μηχανική ρύθμιση ύψους & ηλεκτρική ρύθμιση στήριξης οσφυϊκής μοίρας

Πατάκια velours εμπρός / πίσω σε μαύρο χρώμα με γκρι διακοσμητική ραφή



Ο βασικός εξοπλισμός μπορεί να μεταβληθεί λόγω ανάγκης κατασκευαστικού ή εμπορικού χαρακτήρα χωρίς καμία προειδοποίηση  
Οδηγός Μοντέλου νέου PEUGEOT 508 AMF0 - Οκτώβριος 2022



# NEO PEUGEOT 508

## ΕΣΩΤΕΡΙΚΟ DESIGN

GT



PEUGEOT i-Cockpit®:

- Head-up display ψηφιακός πίνακας οργάνων 12,3" HD με δυνατότητες διαμόρφωσης & εξατομίκευσης
- Οθόνη αφής 10,0" HD στο κέντρο του ταμπλό
- Τιμόνι μικρής διαμέτρου με διάτρητη δερμάτινη επένδυση pleine fleur, επιχρωμιωμένους δακτυλίους και σήμα 'GT'
- Décor στο ταμπλό και τις πόρτες Carbon Effect
- Καθίσματα με επένδυση από 'Υφασμα 'Belomka' & TEP Μαύρο Mistral
- Διακοσμητικά καλύμματα των εμπρός εσωτερικών μαρσπιέ από ατσάλι inox
- Καλύμματα για τα πεντάλ και το υποπόδιο από αλουμίνιο
- Φωτοχρωματικός εσωτερικός καθρέπτης Frameless
- Πατάκια velours εμπρός / πίσω σε μαύρο χρώμα με διπλή διακοσμητική ραφή στο χρώμα του ροζ χαλκού



Ο βασικός εξοπλισμός μπορεί να μεταβληθεί λόγω ανάγκης κατασκευαστικού ή εμπορικού χαρακτήρα χωρίς καμία προειδοποίηση  
Οδηγός Μοντέλου νέου PEUGEOT 508 AMF0 - Οκτώβριος 2022





# ΝΕΟ PEUGEOT 508

ΠΡΟΑΙΡΕΤΙΚΟΣ ΕΞΟΠΛΙΣΜΟΣ

*GT με Sellier Leather Pack - Black*



Sellier leather Pack - Black:

- Επένδυση καθισμάτων από Δέρμα Sellier Μαύρο (Δέρμα 'Sellier', Πλάτη καθίσματος: TEP, Κεντρικό υποβραχιόνιο & υποβραχιόνια θυρών: TEP Mistral Μαύρο & Pack Electric & Massage:
- Θερμαινόμενο εργονομικό κάθισμα οδηγού 'AGR' με 8 ηλεκτρικές ρυθμίσεις, λειτουργία μνήμης (2 μνήμες) και λειτουργία massage (8 σημεία - 5 προγράμματα)
- Θερμαινόμενο εργονομικό κάθισμα συνοδηγού 'AGR' με 8 ηλεκτρικές ρυθμίσεις και λειτουργία massage (8 σημεία - 5 προγράμματα)
- Εξωτερικοί καθρέπτες με φωτοχρωματική λειτουργία και ανάκλιση στην όπισθεν



Ο βασικός εξοπλισμός μπορεί να μεταβληθεί λόγω ανάγκης κατασκευαστικού ή εμπορικού χαρακτήρα χωρίς καμία προειδοποίηση  
Οδηγός Μοντέλου νέου PEUGEOT 508 AMF0 - Οκτώβριος 2022



# ΝΕΟ PEUGEOT 508

ΠΡΟΑΙΡΕΤΙΚΟΣ ΕΞΟΠΛΙΣΜΟΣ

GT με *Sellier Leather Pack - Red*



Sellier leather Pack - Red:

- Επένδυση καθισμάτων από Δέρμα Sellier Κόκκινο (Δέρμα 'Sellier', Πλάτη καθίσματος: TEP, Κεντρικό υποβραχιόνιο & υποβραχιόνια θυρών: TEP Mistral Μαύρο & Pack Electric & Massage:
- Θερμαινόμενο εργονομικό κάθισμα οδηγού 'AGR' με 8 ηλεκτρικές ρυθμίσεις, λειτουργία μνήμης (2 μνήμες) και λειτουργία massage (8 σημεία - 5 προγράμματα)
- Θερμαινόμενο εργονομικό κάθισμα συνοδηγού 'AGR' με 8 ηλεκτρικές ρυθμίσεις και λειτουργία massage (8 σημεία - 5 προγράμματα)
- Εξωτερικοί καθρέπτες με φωτοχρωματική λειτουργία και ανάκλιση στην όπισθεν



Ο βασικός εξοπλισμός μπορεί να μεταβληθεί λόγω ανάγκης κατασκευαστικού ή εμπορικού χαρακτήρα χωρίς καμία προειδοποίηση  
Οδηγός Μοντέλου νέου PEUGEOT 508 AMF0 - Οκτώβριος 2022



# ΝΕΟ PEUGEOT 508

## ΤΕΧΝΙΚΑ ΧΑΡΑΚΤΗΡΙΣΤΙΚΑ

ΝΕΟΙ ΚΙΝΗΤΗΡΕΣ ΒΕΝΖΙΝΗΣ		1.2 PureTech 130 S&S EAT8
Τύπος καυσίμου	Βενζίνη	
Τροφοδοσία	Άμεσος ψεκασμός 6 turbo	
Αριθμός κυλίνδρων	3	
Κυβισμός (cm <sup>3</sup> )	1.199	
Μέγιστη ισχύς CEE (kW @ σ.α.λ.)	96 @ 5.500	
Μέγιστη ισχύς DIN (ίπποι @ σ.α.λ.)	130 @ 5.500	
Μέγιστη ροπή CEE (Nm @ σ.α.λ.)	230 @ 1.750	
Προδιαγραφές Εκπομπών Ρύπων	Euro 6.4	
ΜΕΤΑΔΟΣΗ		
Κιβώτιο ταχυτήτων	Αυτόματο 8 σχέσεων (EAT8)	
ΦΡΕΝΑ		
Εμπρός / Πίσω	Δίσκοι 304 x 28 mm / Δίσκοι 268 x 12 mm	
ΕΛΑΣΤΙΚΑ		
Διαστάσεις - τύπος	215/60 R16 υψηλής ενεργειακής απόδοσης (Class A) στις εκδόσεις ACTIVE PLUS 215/55 R17 υψηλής ενεργειακής απόδοσης (Class A) στις εκδόσεις ALLURE PLUS 235/45 R18 υψηλής ενεργειακής απόδοσης (Class A) στις εκδόσεις GT	
Εξοπλισμός ασφαλείας	Κιτ προσωρινής επισκευής ελαστικού Κιτ υποδοχής εφεδρικού τροχού (αφορά εκδόσεις GT)	
ΕΞΩΤΕΡΙΚΕΣ ΔΙΑΣΤΑΣΕΙΣ (mm)		
Μήκος	4.750	
Πλάτος	1.859	
Ύψος	1.403	
Μεταξόνιο	2.793	
ΑΝΑΡΤΗΣΗ - ΣΥΣΤΗΜΑ ΔΙΕΥΘΥΝΣΗΣ		
Εμπρός / Πίσω	Ανεξάρτητη τύπου Mac Pherson με ελικοειδή ελατήρια και υδραυλικά αμορτισέρ / Πολλαπλών συνδέσμων (Multi-link)	
Σύστημα διεύθυνσης	Κρεμαγιέρα με ηλεκτρική υποβοήθηση	
Διάμετρος κύκλου στροφής μεταξύ πεζοδρομίων (m)	10,8	
ΒΑΡΗ & ΦΟΡΤΙΑ (kg)		
Μέγιστο βάρος σε κατάσταση λειτουργίας (περιλαμβάνει τον οδηγό)	1.475	
Ωφέλιμο φορτίο	495	
Μέγιστο μικτό βάρος	1.970	
Μέγιστο ρυμουλκούμενο βάρος με / χωρίς φρένα	1.330 / 735	
ΧΩΡΗΤΙΚΟΤΗΤΕΣ		
Χώρος αποσκευών από το δάπεδο έως την εταζέρα	487 λίτρα	
Χώρος αποσκευών έως την οροφή και τα πίσω καθίσματα αναδιπλωμένα	1.537 λίτρα	
Ρεζερβουάρ	62 λίτρα	
ΕΠΙΔΟΣΕΙΣ <sup>(1)</sup>		
Μέγιστη ταχύτητα (km/h)	204	
Επιτάχυνση 0 -100 km/h (sec)	11,1	
Επιτάχυνση 1.000 μ. από στάση (sec)	33,1	
ΚΑΤΑΝΑΛΩΣΗ ΚΑΥΣΙΜΟΥ & ΕΚΠΟΜΠΕΣ CO <sub>2</sub> <sup>(2)</sup>		
Κατανάλωση καυσίμου σε συνδυασμένο κύκλο WLTP - Ελάχιστη τιμή (l /100 km)	5,8	
Κατανάλωση καυσίμου σε συνδυασμένο κύκλο WLTP - Μέγιστη τιμή (l /100 km)	5,9	
Εκπομπές CO <sub>2</sub> σε συνδυασμένο κύκλο WLTP - Ελάχιστη τιμή (g/km)	131	
Εκπομπές CO <sub>2</sub> σε συνδυασμένο κύκλο WLTP - Μέγιστη τιμή (g/km)	133	

<sup>(1)</sup> Οι επιδόσεις έχουν μετρηθεί με μόνον επιβαίνοντα τον οδηγό.

<sup>(2)</sup> Οι τιμές κατανάλωσης καυσίμου και εκπομπών CO<sub>2</sub> υπολογίζονται σύμφωνα με την Παγκοσμίως Εναρμονισμένη Διαδικασία Δοκιμής Ελαφρών Οχημάτων (WLTP – Worldwide Harmonised Light Vehicle Test Procedure) σύμφωνα με τη Σύσταση (ΕΕ) 2017/948 της Ευρωπαϊκής Επιτροπής, η οποία αποτελεί τη νέα, πιο ρεαλιστική διαδικασία δοκιμών για τη μέτρηση της κατανάλωσης καυσίμου και των εκπομπών CO<sub>2</sub>. Οι τιμές κατανάλωσης καυσίμου και εκπομπών CO<sub>2</sub> δεν λαμβάνουν υπόψη τις εκάστοτε συνθήκες χρήσης και τον τρόπο οδήγησης, τον βασικό ή τον προαιρετικό εξοπλισμό, ενώ μπορεί να διαφέρουν ανάλογα με τον τύπο ελαστικών. Η επιλογή προαιρετικού εξοπλισμού μπορεί να οδηγήσει σε αύξηση των εκπομπών CO<sub>2</sub>.

Τα τεχνικά χαρακτηριστικά μπορεί να μεταβληθούν λόγω ανάγκης κατασκευαστικού χαρακτήρα χωρίς καμία προειδοποίηση  
Οδηγός Μοντέλου νέου PEUGEOT 508 AMF0 - Οκτώβριος 2022



# ΝΕΟ PEUGEOT 508 / 508 SW

## ΤΕΧΝΙΚΑ ΧΑΡΑΚΤΗΡΙΣΤΙΚΑ

ΝΕΟΙ ΚΙΝΗΤΗΡΕΣ DIESEL	1.5 BlueHDi 130 S&S EAT8	1.5 BlueHDi 130 S&S EAT8 (SW)
Τύπος καυσίμου	Πετρέλαιο	
Τροφοδοσία	Άμεσος ψεκασμός 6 turbo	
Αριθμός κυλίνδρων	4	
Κυβισμός (cm <sup>3</sup> )	1.499	
Μέγιστη ισχύς CEE (kW @ σ.α.λ.)	96 @ 3.750	
Μέγιστη ισχύς DIN (ίπποι @ σ.α.λ.)	130 @ 3.750	
Μέγιστη ροπή CEE (Nm @ σ.α.λ.)	300 @ 1.750	
Προδιαγραφές Εκπομπών Ρύπων	Euro 6.4	
<b>ΜΕΤΑΔΟΣΗ</b>		
Κιβώτιο ταχυτήτων	Αυτόματο 8 σχέσεων (EAT8)	
<b>ΦΡΕΝΑ</b>		
Εμπρός / Πίσω	Δίσκοι 304 x 28 mm / Δίσκοι 268 x 12 mm	
<b>ΕΛΑΣΤΙΚΑ</b>		
Διαστάσεις - τύπος	215/60 R16 υψηλής ενεργειακής απόδοσης (Class A) στις εκδόσεις ACTIVE PLUS	
	215/55 R17 υψηλής ενεργειακής απόδοσης (Class A) στις εκδόσεις ALLURE PLUS	
	235/45 R18 υψηλής ενεργειακής απόδοσης (Class A) στις εκδόσεις GT	
Εξοπλισμός ασφαλείας	Κιτ προσωρινής επισκευής ελαστικού	
	Κιτ υποδοχής εφεδρικού τροχού (αφορά έκδοση GT)	
<b>ΕΞΩΤΕΡΙΚΕΣ ΔΙΑΣΤΑΣΕΙΣ (mm)</b>		
Μήκος	4.750	4.778
Πλάτος	1.859	
Ύψος	1.403	1.420
Μεταξόνιο	2.793	
<b>ΑΝΑΡΤΗΣΗ - ΣΥΣΤΗΜΑ ΔΙΕΥΘΥΝΣΗΣ</b>		
Εμπρός / Πίσω	Ανεξάρτητη τύπου Mac Pherson με ελικοειδή ελατήρια και υδραυλικά αμορτισέρ / Πολλαπλών συνδέσμων (Multi-link)	
Σύστημα διεύθυνσης	Κρεμαγιέρα με ηλεκτρική υποβοήθηση	
Διάμετρος κύκλου στροφής μεταξύ πεζοδρομίων (m)	10,8	
<b>ΒΑΡΗ &amp; ΦΟΡΤΙΑ (kg)</b>		
Μέγιστο βάρος σε κατάσταση λειτουργίας (περιλαμβάνει τον οδηγό)	1.495	1.505
Ωφέλιμο φορτίο	525	538
Μέγιστο μικτό βάρος	2.020	2.043
Μέγιστο ρυμουλκούμενο βάρος με / χωρίς φρένα	1.500 / 745	
<b>ΧΩΡΗΤΙΚΟΤΗΤΕΣ</b>		
Χώρος αποσκευών από το δάπεδο έως την εταζέρα	487 λίτρα	530 λίτρα
Χώρος αποσκευών έως την οροφή και τα πίσω καθίσματα αναδιπλωμένα	1.537 λίτρα	1.780 λίτρα
Ρεζερβουάρ	55 λίτρα	
<b>ΕΠΙΔΟΣΕΙΣ <sup>(1)</sup></b>		
Μέγιστη ταχύτητα (km/h)	208 (με Drive, ηλεκτρονικά περιορισμένη)	
Επιτάχυνση 0-100 km/h (sec)	11,1	11,2
Επιτάχυνση 1.000 μ. από στάση (sec)	32,3	32,5
<b>ΚΑΤΑΝΑΛΩΣΗ ΚΑΥΣΙΜΟΥ &amp; ΕΚΠΟΜΠΕΣ CO<sub>2</sub> <sup>(2)</sup></b>		
Κατανάλωση καυσίμου σε συνδυασμένο κύκλο WLTP - Ελάχιστη τιμή (l/100 km)	5,0	5,1
Κατανάλωση καυσίμου σε συνδυασμένο κύκλο WLTP - Μέγιστη τιμή (l/100 km)	5,1	5,2
Εκπομπές CO <sub>2</sub> σε συνδυασμένο κύκλο WLTP - Ελάχιστη τιμή (g/km)	130	133
Εκπομπές CO <sub>2</sub> σε συνδυασμένο κύκλο WLTP - Μέγιστη τιμή (g/km)	133	135

<sup>(1)</sup> Οι επιδόσεις έχουν μετρηθεί με μόνον επιβαίνοντα τον οδηγό.

<sup>(2)</sup> Οι τιμές κατανάλωσης καυσίμου και εκπομπών CO<sub>2</sub> υπολογίζονται σύμφωνα με την Παγκοσμίως Εναρμονισμένη Διαδικασία Δοκιμής Ελαφρών Οχημάτων (WLTP – Worldwide Harmonised Light Vehicle Test Procedure) σύμφωνα με τη Σύσταση (ΕΕ) 2017/948 της Ευρωπαϊκής Επιτροπής, η οποία αποτελεί τη νέα, πιο ρεαλιστική διαδικασία δοκιμών για τη μέτρηση της κατανάλωσης καυσίμου και των εκπομπών CO<sub>2</sub>. Οι τιμές κατανάλωσης καυσίμου και εκπομπών CO<sub>2</sub> δεν λαμβάνουν υπόψη τις εκάστοτε συνθήκες χρήσης και τον τρόπο οδήγησης, τον βασικό ή τον προαιρετικό εξοπλισμό, ενώ μπορεί να διαφέρουν ανάλογα με τον τύπο ελαστικών. Η επιλογή προαιρετικού εξοπλισμού μπορεί να οδηγήσει σε αύξηση των εκπομπών CO<sub>2</sub>.

Τα τεχνικά χαρακτηριστικά μπορεί να μεταβληθούν λόγω ανάγκης κατασκευαστικού χαρακτήρα χωρίς καμία προειδοποίηση  
Οδηγός Μοντέλου νέου PEUGEOT 508 AMF0 - Οκτώβριος 2022



# NEO PEUGEOT 508/508 SW PHEV

## ΤΕΧΝΙΚΑ ΧΑΡΑΚΤΗΡΙΣΤΙΚΑ

	HYBRID 225 e-EAT8	HYBRID 225 e-EAT8 (SW)
<b>ΚΙΝΗΤΗΡΑΣ ΕΣΩΤΕΡΙΚΗΣ ΚΑΥΣΗΣ</b>		
Τύπος καυσίμου	Βενζίνη	
Τροφοδοσία	Άμεσος ψεκασμός & turbo	
Αριθμός κυλίνδρων	4	
Κυβισμός (cm <sup>3</sup> )	1.598	
Μέγιστη ισχύς θερμικού κινητήρα (ίπποι CEE / kW CEE @ σ.α.λ.)	180hp / 133kW @ 5.500	
Μέγιστη ροπή θερμικού κινητήρα (Nm CEE @ σ.α.λ.)	300Nm @ 3.000	
Start & Stop	Μη διαθέσιμο	
Προδιαγραφές Εκπομπών Ρύπων	Euro 6.4	
<b>ΗΛΕΚΤΡΙΚΟΣ ΚΙΝΗΤΗΡΑΣ (εμπρός - ενσωματωμένος στο κιβώτιο ταχυτήτων e-EAT8)</b>		
Μέγιστη ισχύς (ίπποι CEE / kW CEE @ σ.α.λ.)	110hp / 81kW @ 2.500	
Μέγιστη ροπή CEE (Nm @ σ.α.λ.)	320Nm @ 500 - 2.500	
<b>ΑΠΟΔΟΣΗ ΥΒΡΙΔΙΚΟΥ ΣΥΣΤΗΜΑΤΟΣ (συνδυασμός ηλεκτροκινητήρα και κινητήρα εσωτερικής καύσης)</b>		
Μέγιστη συνδυασμένη ισχύς (ίπποι CEE / kW CEE)	225hp / 165kW	
Μέγιστη συνδυασμένη ροπή (Nm CEE)	360Nm	
<b>ΜΕΤΑΔΟΣΗ</b>		
Κιβώτιο ταχυτήτων	Αυτόματο 8 σχέσεων με ενσωματωμένο ηλεκτροκινητήρα (e-EAT8)	
<b>ΦΡΕΝΑ</b>		
Εμπρός / Πίσω	Δίσκοι 330 x 30 mm / Δίσκοι 290 x 12 mm	
<b>ΕΛΑΣΤΙΚΑ</b>		
Διαστάσεις - τύπος	215/55 R17 υψηλής ενεργειακής απόδοσης (Class A) στις εκδόσεις ALLURE PLUS 235/45 R18 υψηλής ενεργειακής απόδοσης (Class A) στις εκδόσεις GT	
Εξοπλισμός ασφαλείας	Κιτ προσωρινής επισκευής ελαστικού	
<b>ΕΞΩΤΕΡΙΚΕΣ ΔΙΑΣΤΑΣΕΙΣ (mm)</b>		
Μήκος	4.750	4.778
Πλάτος		1.859
Ύψος	1.403	1.420
Μεταξόνιο		2.793
<b>ΑΝΑΡΤΗΣΗ - ΣΥΣΤΗΜΑ ΔΙΕΥΘΥΝΣΗΣ</b>		
Εμπρός / Πίσω	Ανεξάρτητη τύπου Mac Pherson με ελικοειδή ελατήρια και υδραυλικά αμορτισέρ / Πολλαπλών συνδέσμων (Multi-link)	
Σύστημα διεύθυνσης	Κρεμαγιέρα με ηλεκτρική υποβοήθηση	
Διάμετρος κύκλου στροφής μεταξύ πεζοδρομίων (m)	10,8	
<b>ΒΑΡΗ &amp; ΦΟΡΤΙΑ (kg)</b>		
Μέγιστο βάρος σε κατάσταση λειτουργίας (περιλαμβάνει τον οδηγό)	1.795	1.820
Ωφέλιμο φορτίο	475	470
Μέγιστο μικτό βάρος	2.270	2.290
Μέγιστο ρυμουλκούμενο βάρος με / χωρίς φρένα	1.330 / 745	1.340 / 745
<b>ΧΩΡΗΤΙΚΟΤΗΤΕΣ</b>		
Χώρος αποσκευών από το δάπεδο έως την εταζέρα	487 λίτρα	530 λίτρα
Χώρος αποσκευών έως την οροφή και τα πίσω καθίσματα	1.537 λίτρα	1.780 λίτρα
Χώρος αποθήκευσης καλωδίου φορτίσης & κιτ προσωρινής επισκευής ελαστικού		25 λίτρα
Ρεζερβουάρ καυσίμου		43 λίτρα
<b>ΕΠΙΔΟΣΕΙΣ<sup>(1)</sup></b>		
Μέγιστη ταχύτητα σε Sport mode / Electric mode	240 km/h / 135 km/h	
Επιτάχυνση 0-100 km/h (sec)	8,3	8,4
Επιτάχυνση 1.000 μ. από στάση (sec)	27,9	28,0
Επιτάχυνση 80-120 km/h σε Hybrid mode (sec)	4,7	
<b>ΚΑΤΑΝΑΛΩΣΗ ΚΑΥΣΙΜΟΥ &amp; ΕΚΠΟΜΠΕΣ CO<sub>2</sub><sup>(2)</sup></b>		
Κατανάλωση καυσίμου : Συνδυασμένος κύκλος WLTP - σταθμισμένη τιμή	1,1 - 1,3 λίτρα / 100 km	1,2 - 1,3 λίτρα/100 km
Εκπομπές CO <sub>2</sub> : Συνδυασμένος κύκλος WLTP - σταθμισμένη τιμή	25 - 29 g/km	26 - 30 g/km
<b>ΜΠΑΤΑΡΙΑ ΚΙΝΗΣΗΣ, ΗΛΕΚΤΡΙΚΟΣ ΕΞΟΠΛΙΣΜΟΣ, ΑΥΤΟΝΟΜΙΑ ΗΛΕΚΤΡΙΚΗΣ ΚΙΝΗΣΗΣ &amp; ΧΡΟΝΟΣ ΦΟΡΤΙΣΗΣ ΜΠΑΤΑΡΙΑΣ</b>		
Χωρητικότητα & τύπος μπαταρίας κίνησης	11,8 kWh Ιόντων λιθίου (Li ion)	
Ενσωματωμένος φορτιστής OBC (On-Board Charger)	Μονοφασικός 3,7 kW (βασικός εξοπλισμός) / Μονοφασικός 7,4 kW (προαιρετικός εξοπλισμός)	
Καλώδιο φόρτισης	Καλώδιο οικιακής φόρτισης (Mode 2) για πρίζα τύπου Schuko 1,8 kW / 8A	
Ηλεκτρική αυτονομία κίνησης <sup>(3)</sup> - Συνδυασμένος κύκλος WLTP	50 - 54 km	49 - 52 km
Κατανάλωση ηλεκτρικής ενέργειας - Συνδυασμένος κύκλος WLTP	14,4 - 15,0 kWh/100 km	14,7 - 15,3 kWh/100 km
Χρόνος φόρτισης μπαταρίας 0 - 100% <sup>(4)</sup>	6 ώρες και 45 λεπτά	3 ώρες και 40 λεπτά
		1 ώρα και 50 λεπτά

<sup>(1)</sup> Οι επιδόσεις έχουν μετρηθεί με μόνον επιβαίνοντα τον οδηγό.

<sup>(2)</sup> Οι τιμές κατανάλωσης καυσίμου και εκπομπών CO<sub>2</sub> υπολογίζονται σύμφωνα με την Παγκοσμίως Εναρμονισμένη Διαδικασία Δοκιμής Ελαφρών Οχημάτων (WLTP – Worldwide Harmonised Light Vehicle Test Procedure) σύμφωνα με τη Σύσταση (ΕΕ) 2017/948 της Ευρωπαϊκής Επιτροπής, η οποία αποτελεί τη νέα, πιο ρεαλιστική διαδικασία δοκιμών για τη μέτρηση της κατανάλωσης καυσίμου και των εκπομπών CO<sub>2</sub>. Οι τιμές κατανάλωσης καυσίμου και εκπομπών CO<sub>2</sub> δεν λαμβάνουν υπόψη τις εκάστοτε συνθήκες χρήσης και τον τρόπο οδήγησης, τον βασικό ή τον προαιρετικό εξοπλισμό, ενώ μπορεί να διαφέρουν ανάλογα με τον τύπο ελαστικών. Η επιλογή προαιρετικού εξοπλισμού μπορεί να οδηγήσει σε αύξηση των εκπομπών CO<sub>2</sub>.

<sup>(3)</sup> Αναμενόμενη αυτονομία κίνησης σύμφωνα με την Παγκοσμίως Εναρμονισμένη Διαδικασία Δοκιμής Ελαφρών Οχημάτων (WLTP – Worldwide Harmonised Light Vehicle Test Procedure) η οποία αποτελεί τη νέα, πιο ρεαλιστική διαδικασία δοκιμών για τη μέτρηση της κατανάλωσης ενέργειας και της αυτονομίας κίνησης. Η αυτονομία εξαρτάται από το ανάγλυφο και το είδος της διαδρομής (η μπαταρία φορτίζεται κατά τη διάρκεια της πέδησης, π.χ. οδηγώντας στην πόλη), την ταχύτητα, τον τρόπο οδήγησης, τον τύπο και την πίεση των ελαστικών, τη θερμοκρασία της μπαταρίας και τη θερμοκρασία του περιβάλλοντος, τη χρήση του εξοπλισμού ο οποίος καταναλώνει ενέργεια (π.χ. προβολείς, κλιματισμός, αντιθαμβωτική αντίσταση του πίσω παρμπρίζ, οθόνη αφής κ.λπ.) καθώς και τον αριθμό των επιβατών ή/και το πρόσθετο φορτίο.

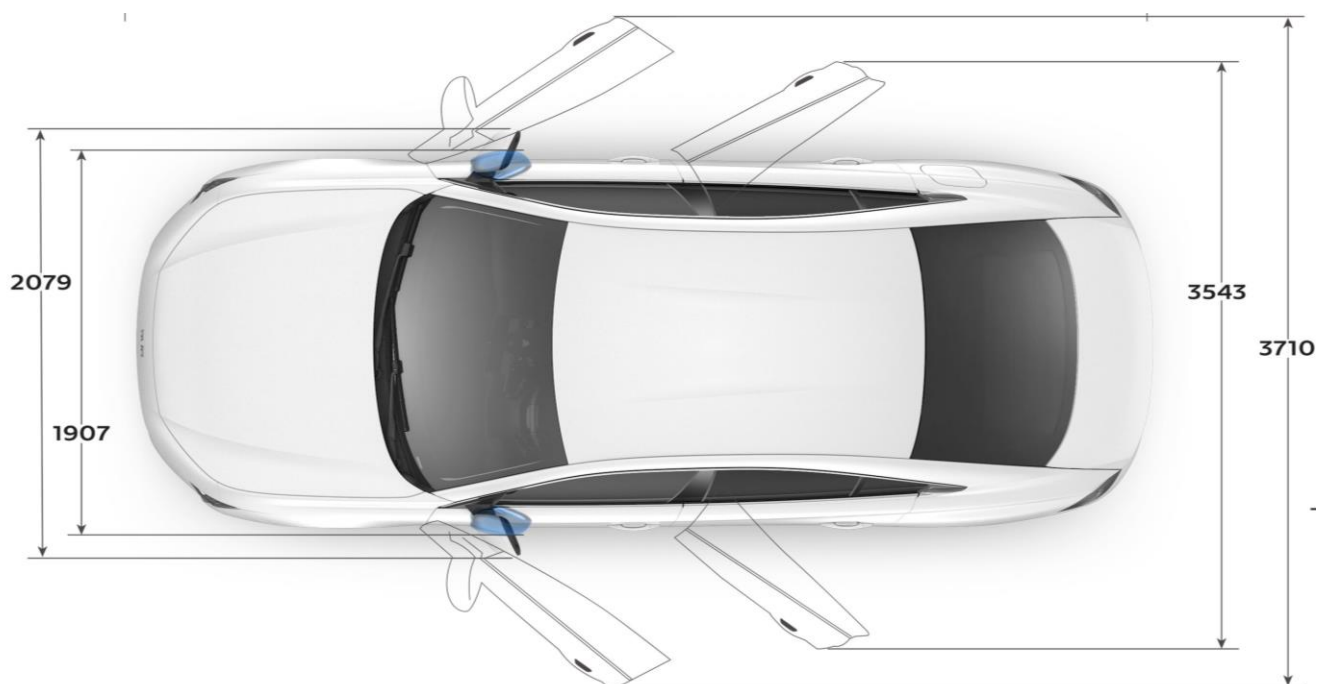

<sup>(4)</sup> Με τον ακόλουθο ηλεκτρικό εξοπλισμό αντιστοίχως : Πρίζα τύπου Schuko 1,8 kW/8A και φορτιστή OBC 3,7kW | Πρίζα τύπου Green'up 3,7 kW/16A και φορτιστή OBC 3,7kW | Wallbox 7,4 kW/32A και φορτιστή OBC 7,4kW (προαιρετικός εξοπλισμός). Ο χρόνος φόρτισης εξαρτάται κυρίως από την ισχύ του ενσωματωμένου φορτιστή, από το καλώδιο φόρτισης καθώς και τον τύπο (μονοφασικό ή τριφασικό ρεύμα) και την ισχύ της παροχής ηλεκτρικού ρεύματος.

Τα τεχνικά χαρακτηριστικά μπορεί να μεταβληθούν λόγω ανάγκης κατασκευαστικού χαρακτήρα χωρίς καμία προειδοποίηση  
Οδηγός Μοντέλου νέου PEUGEOT 508 AMFO - Οκτώβριος 2022



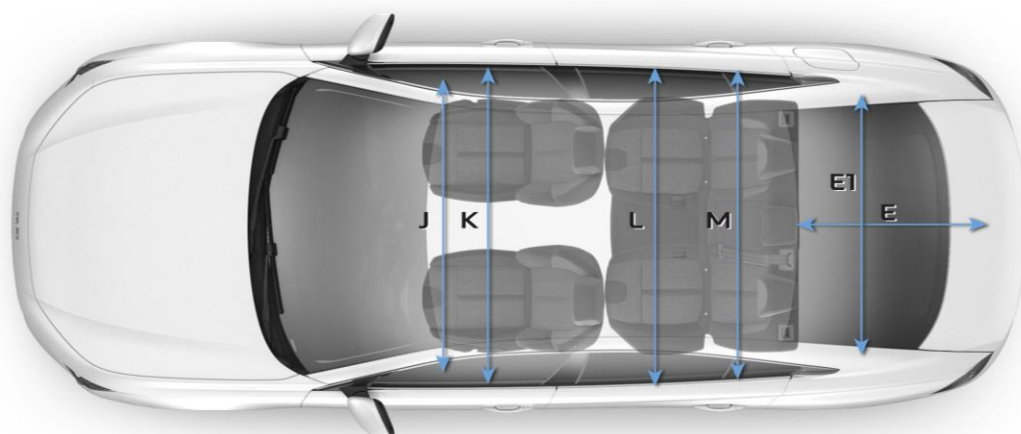
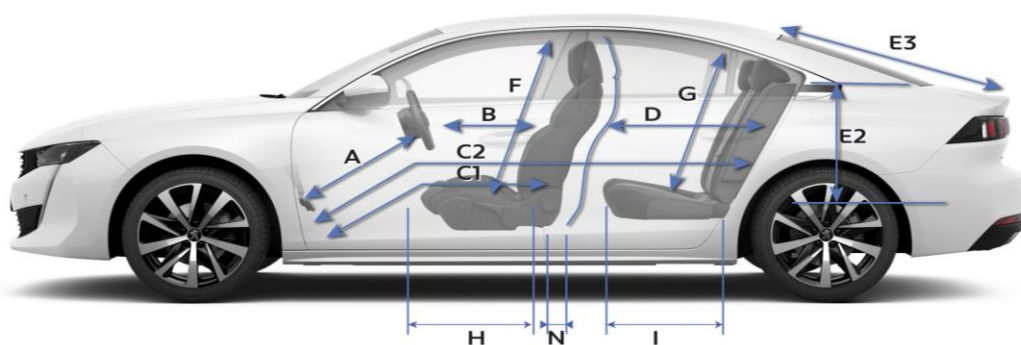
# NEO PEUGEOT 508

## ΕΞΩΤΕΡΙΚΕΣ ΔΙΑΣΤΑΣΕΙΣ



# ΝΕΟ PEUGEOT 508

## ΕΣΩΤΕΡΙΚΕΣ ΔΙΑΣΤΑΣΕΙΣ

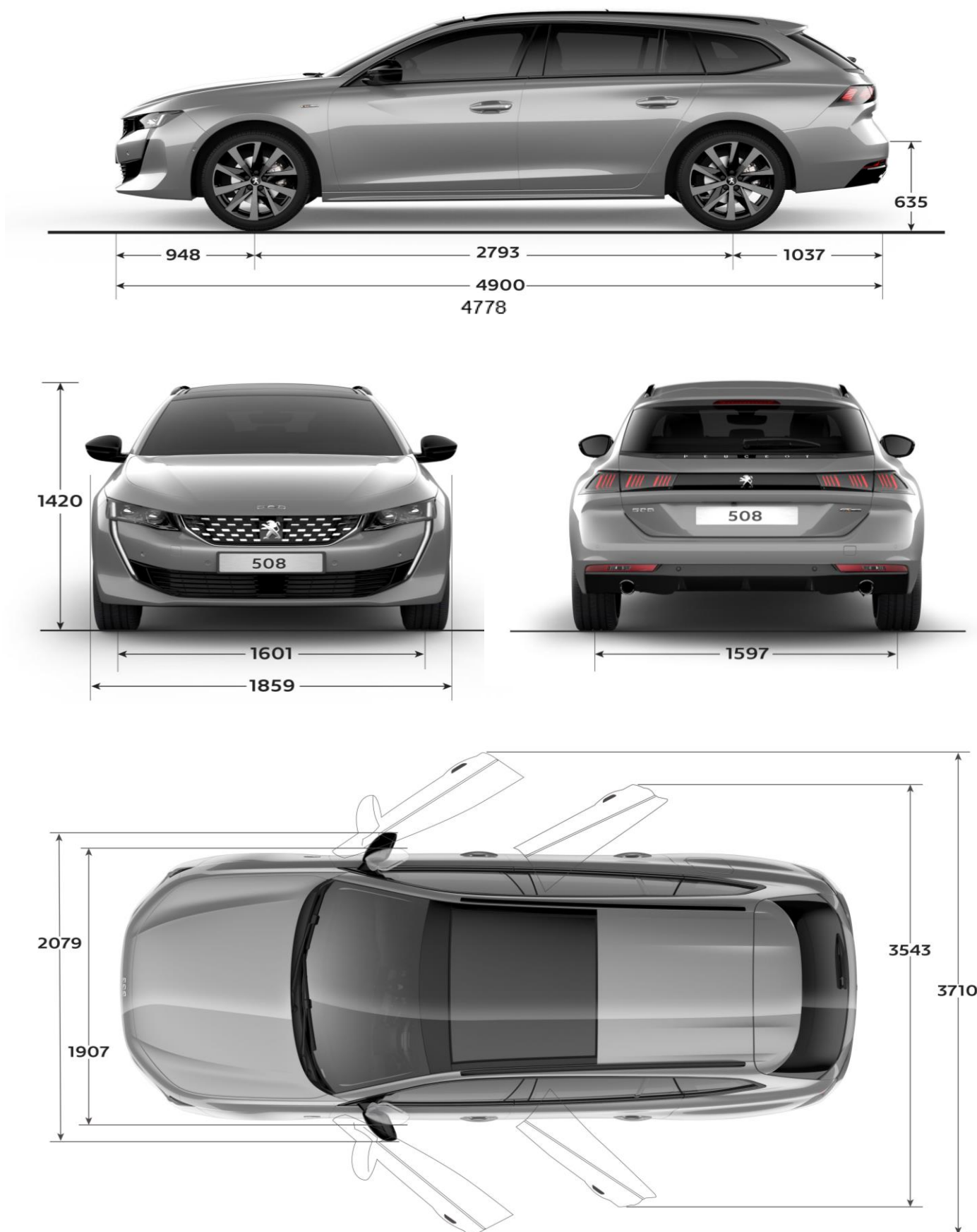


	(mm)
A	686
B	602
C1	896
C2	1777
D	881
E	1035
E1	1133
E2	488
E3	979
F	881
G	843
H	541
I	477
J	1418
K	1455
L	1362
M	1413
N	250



# NEO PEUGEOT 508 SW

## ΕΞΩΤΕΡΙΚΕΣ ΔΙΑΣΤΑΣΕΙΣ



Τα τεχνικά χαρακτηριστικά μπορεί να μεταβληθούν λόγω ανάγκης κατασκευαστικού χαρακτήρα χωρίς καμία προειδοποίηση  
Οδηγός Μοντέλου νέου PEUGEOT 508 AMF0 - Οκτώβριος 2022


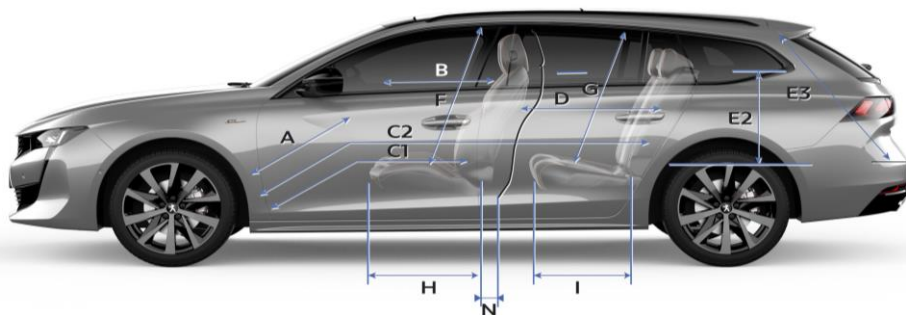




# NEO PEUGEOT 508 SW

## ΕΣΩΤΕΡΙΚΕΣ ΔΙΑΣΤΑΣΕΙΣ

(mm)



A	686
B	602
C1	896
C2	1777
D	881
E	1059
E1	1133
E2	499
E3	787
F	881
G	883
H	541
I	477
J	1418
K	1455
L	1362
M	1413
N	250



Τα τεχνικά χαρακτηριστικά μπορεί να μεταβληθούν λόγω ανάγκης κατασκευαστικού χαρακτήρα χωρίς καμία προειδοποίηση  
Οδηγός Μοντέλου νέου PEUGEOT 508 AMF0 - Οκτώβριος 2022



# ΝΕΟ PEUGEOT 508

## ΣΥΝΔΥΑΣΜΟΙ ΧΡΩΜΑΤΩΝ & ΕΣΩΤΕΡΙΚΩΝ ΕΠΕΝΔΥΣΕΩΝ

	ALLURE PLUS	GT		
Επενδύσεις στα καθίσματα	Ύφασμα 'Imila' & ΤΕΡ Μαύρο 72FX	Ύφασμα 'Belomka' & ΤΕΡ Μαύρο Mistral 73FH	Sellier leather Pack - Black <sup>(1)</sup> 76FH	Sellier leather Pack - Red <sup>(1)</sup> 76FJ
Δέσοι στο ταμπλό και τις πόρτες	Carbon Effect	Carbon Effect με ραφή στο χρώμα του ροζ χαλκού		
Μοκέτα / Ουρανός	Μαύρο Mistral / Μαύρο Mistral			

## ΧΡΩΜΑΤΑ ΜΕΤΑΛΛΙΚΑ

ΚΩΔΟΣ	ΧΡΩΜΑ	ΕΙΚΟΝΑ	ALLURE PLUS	GT	GT	GT
KUM0	Μπλε Dark		•	•	○	○
F4M0	Γκρι Artense		•	•	○	○
VLM0	Γκρι Platinum		•	•	○	○
9VM0	Μαύρο Perla Nera		•	•	○	○

## ΧΡΩΜΑΤΑ ΜΕΤΑΛΛΙΚΑ ΤΡΙΠΛΗΣ ΕΠΙΣΤΡΩΣΗΣ / ΕΓΧΡΩΜΗΣ ΕΠΙΣΤΡΩΣΗΣ

VHM5	Κόκκινο Elixir		•	•	○	○
N9M6	Λευκό περλέ Nacr�		•	•	○	○

• : Διαθέσιμος συνδυασμός ○ : Προαιρετικός συνδυασμός



<sup>(1)</sup> Sellier leather Pack - Black/Red: Επένδυση καθισμάτων από Δέρμα Sellier + Electric, Memory & Massage Pack + Εξωτερικοί καθρέπτες με φωτοχρωματική λειτουργία και ανάκλιση στην όπισθεν

Ο βασικός εξοπλισμός μπορεί να μεταβληθεί λόγω ανάγκης κατασκευαστικού ή εμπορικού χαρακτήρα χωρίς καμία προειδοποίηση  
Οδηγός Μοντέλου νέου PEUGEOT 508 AMF0 - Οκτώβριος 2022



# ΝΕΟ PEUGEOT 508

## ΖΑΝΤΕΣ & ΕΛΑΣΤΙΚΑ

ΖΑΝΤΕΣ		ΕΛΑΣΤΙΚΑ	ΕΠΙΠΕΔΟ ΕΞΟΠΛΙΣΜΟΥ	
			ALLURE PLUS	GT
Ζάντες αλουμινίου 17" MERION Bi-ton	 MERION Bi-ton	215/55 R17 υψηλής ενεργειακής απόδοσης (Class A)	●	-
Ζάντες αλουμινίου 18" SPERONE Bi-ton	 SPERONE Bi-ton	235/45 R18 υψηλής ενεργειακής απόδοσης (Class A)	-	●
ΕΞΟΠΛΙΣΜΟΣ ΑΣΦΑΛΕΙΑΣ			ALLURE PLUS	GT
Κιτ προσωρινής επισκευής ελαστικού			●	●

● : Βασικός εξοπλισμός - : Μη διαθέσιμος εξοπλισμός

Ο βασικός εξοπλισμός μπορεί να μεταβληθεί λόγω ανάγκης κατασκευαστικού ή εμπορικού χαρακτήρα χωρίς καμία προειδοποίηση  
Οδηγός Μοντέλου νέου PEUGEOT 508 AMF0 - Οκτώβριος 2022



# ΝΕΟ PEUGEOT 508

## ΕΝΕΡΓΕΙΑΚΗ ΣΗΜΑΝΣΗ ΕΛΑΣΤΙΚΩΝ

ΖΑΝΤΕΣ	ΕΤΙΚΕΤΑ ΕΛΑΣΤΙΚΟΥ	ΖΑΝΤΕΣ	ΕΤΙΚΕΤΑ ΕΛΑΣΤΙΚΟΥ
Ζάντες αλουμινίου 18'' SPERONE Bi-ton	<p><b>ENERG</b> </p> <p><b>MICHELIN</b> 178742</p> <p>235/45R18 98 W XL C1</p> <p><b>A</b> <b>A</b> <b>A</b></p> <p><b>72 dB</b> <b>ABC</b></p> <p>2020/740</p>	Ζάντες αλουμινίου 17'' MERION Bi-ton	<p><b>ENERG</b> </p> <p><b>MICHELIN</b> 372514</p> <p>215/55R17 98 W XL C1</p> <p><b>A</b> <b>A</b> <b>A</b></p> <p><b>68 dB</b> <b>ABC</b></p> <p>2020/740</p>

Ο κωδικός QR οδηγεί στη βάση δεδομένων EPREL (Ευρωπαϊκό Μητρώο Προϊόντων για Ενεργειακή Σήμανση), όπου βρίσκεται το φύλλο πληροφοριών του ελαστικού

Οδηγός Μοντέλου νέου PEUGEOT 508 AMF0 - Οκτώβριος 2022



# UNBORING THE FUTURE

[ Όταν το μέλλον δεν αφήνει περιθώρια πλήξης ]



Οδηγός Μοντέλου νέου PEUGEOT 508 AMF0 - Οκτώβριος 2022